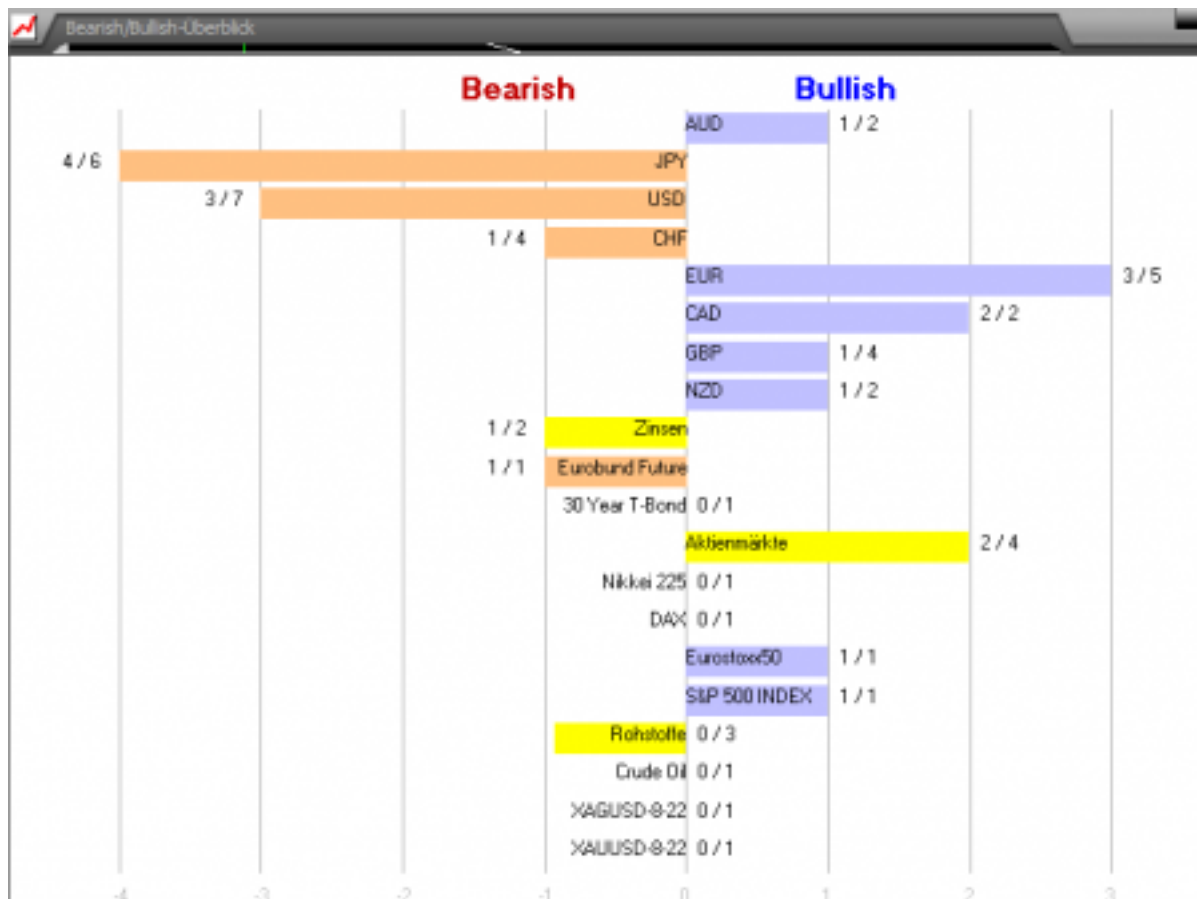


MikeC.Kock

FOREX - JPY bearish - EUR Bullish - Gold neutral

Tagesfavoriten



Da haben wir zwei klare Aussagen - Bearish ist das JPY und Bullish der EUR! Allein schon das Währungspaar EUR/JPY ist heute für den EUR Bullish. Der Donnerstag im EUR/JPY hat im letzten Jahr zu 60 Prozent einen höheren Schlußkurs an Abend gehabt. Mal sehen wie es heute wird - die Chancen stehen gut für den EUR.

EUR/USD











Wir befinden uns immer noch im Long-Modus von COT Report Indikator. Auch zeigt die Saisonalität für die kommenden Tage noch nach oben, bevor sie in Richtung Süden dreht.

Was aber fehlt, ist der zündende Moment.



Der Euro ist eingezwängt zwischen 1,2971 und 1,3045. Ob heute die neuen Zahlen zu den Arbeitslosenzahlen aus Deutschland den Impuls liefern - kann man nur hoffen für den Euro.

Sehen wir uns die Übersicht an.

| | | | | | | | |
|---------------|-------|---|---|--------|------|-------|-----------|
| THU Jul 29 | 00:45 |  | NZD Trade Balance (New Zealand dollars) (JUN) | MEDIUM | 276M | 368M | 768M (R-) |
| | 01:50 |  | JPY Retail Trade s.a. (MoM) (JUN) | MEDIUM | 0.4% | 0.4% | -2.0% |
| | 01:50 |  | JPY Retail Trade (YoY) (JUN) | MEDIUM | 3.2% | 3.2% | 2.8% |
| | 09:55 |  | EUR German Unemployment Change (JUL) | HIGH | | -20K | -21K |
| | 09:55 |  | EUR German Unemployment Rate s.a. (JUL) | HIGH | | 7.6% | 7.7% |
| | 10:30 |  | GBP Net Consumer Credit (JUN) | MEDIUM | | 0.2B | 0.3B |
| | 10:30 |  | GBP Mortgage Approvals (JUN) | MEDIUM | | 48.8K | 49.8K |
| | 11:00 |  | EUR Euro-Zone Economic Confidence (JUL) | MEDIUM | | 99.1 | 98.7 |

In der Tat, nur von dieser Seite könnte heute die notwendige Unterstützung für den Euro kommen. In knapp 30 Minuten wissen wir mehr.

CHF

Sehen wir uns noch den Verlauf vom Schweizer Franken an.



Die Saisonalität geht seitwärts, um dann später wieder anzusteigen. Da wir uns immer noch im Long-Modus befinden, macht es Sinn sich auf Longeinstiege zu konzentrieren.

Der Mittwoch ist der schwächste Wochentag im CHF - der stärkste bullische Wochentag ist der Freitag. Der Donnerstag selber ist eigentlich Richtungslos und kann nur als normale Kursspanne 125 Pips vorweisen.



Das wäre noch viel Luft nach unten - aktuell hält die Unterstützung bei 1,0516 noch, doch durchaus denkbar sind auch die 1,0486. Doch wie sehen gerade in diesem Bereich eine starke Kauf Aktivität.

Zum Schluß noch einen kleinen Ausflug zum Gold.

Gold



Die Goldfans wären froh, wenn Gold oberhalb von 1.170 USD stehen würde, doch so sind es vom Allzeithoch gute 100 USD weniger und es könnte immer noch weiter nach unten gehen - die 1.080 USD würden zwar viel zum Verzweifeln bringen, doch es wäre immer noch eine Korrektur - wenn auch eine sehr ausgeprägte Korrektur.

Für heute hat das Gold eine mögliche Kursspanne von knapp 20 USD - die Marke von 1.180 USD wäre demnach möglich. Doch dagegen spricht, das erst der Freitag der typische Bullentag im Gold ist. Hier beenden 63 Prozent aller Freitage mit einem Plus den Handel. Heute kann es in beide Richtungen gehen - aktuell geht es nach oben!

Viel Erfolg!

Mike C. Kock

für FXCM Research